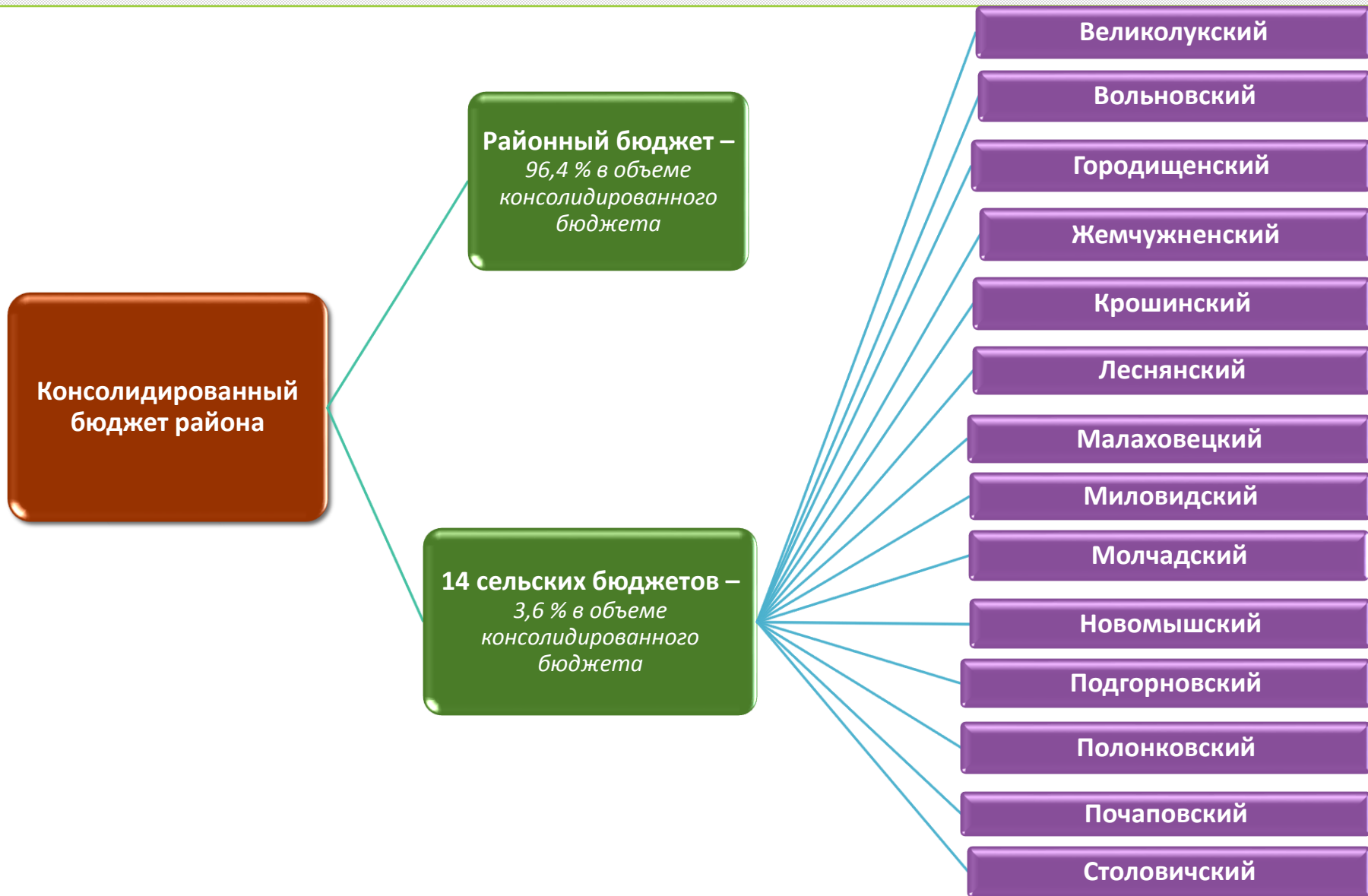


# Бюллетень об исполнении бюджета Барановичского района за 2017 год



# Консолидированный бюджет Барановичского района по состоянию на **01.01.2018 года**



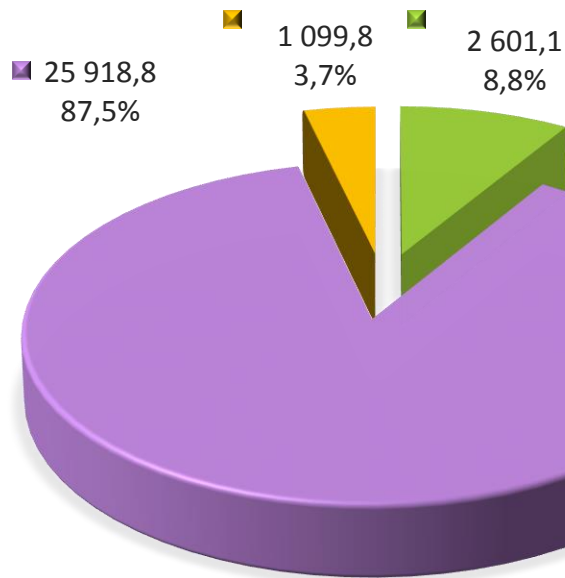
# Анализ исполнения в разрезе уровней бюджетов на **01.01.2018 года**

№ п/п	Наименование бюджетов	Собственные доходы	Дотация	Уд. вес дотации, %	Расходы
1	Районный бюджет	26 305,1	2 292,1	7,7	29 942,8
2	Сельские бюджеты	980,6	514,0	35,4	1452,7
	в том числе:				
	Великолукский	114,9	1,8	1,9	96,2
	Вольновский	58,0	55,9	53,0	105,5
	Городищенский	85,9	70,0	41,9	167,0
	Жемчужненский	63,3	43,8	38,8	113,0
	Крошинский	72,9	28,1	27,5	102,0
	Леснянский	67,3	28,5	28,4	100,2
	Малаховецкий	156,5	23,5	14,6	161,1
	Миловидский	35,6	35,6	53,3	66,8
	Молчадский	49,9	36,5	39,1	93,4
	Новомышский	66,5	61,6	52,3	117,7
	Подгорновский	35,4	27,5	47,7	57,6
	Полонковский	52,4	29,5	39,5	74,7
	Почаповский	37,5	25,6	39,3	65,2
	Столовичский	84,5	46,3	35,0	132,4
	Консолидированный бюджет	27 285,7	2 806,1	8,9	31 395,6

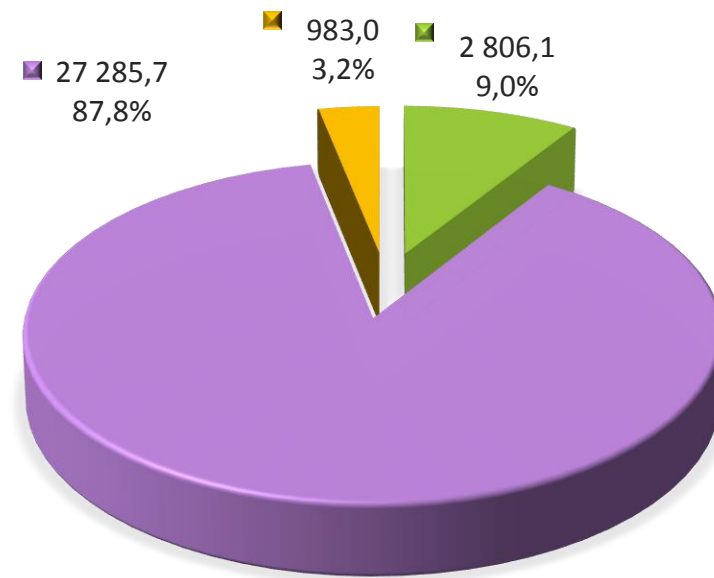
# Динамика доходов бюджета района за **2016 - 2017** годы

тыс. рублей

## 2016 год



## 2017 год

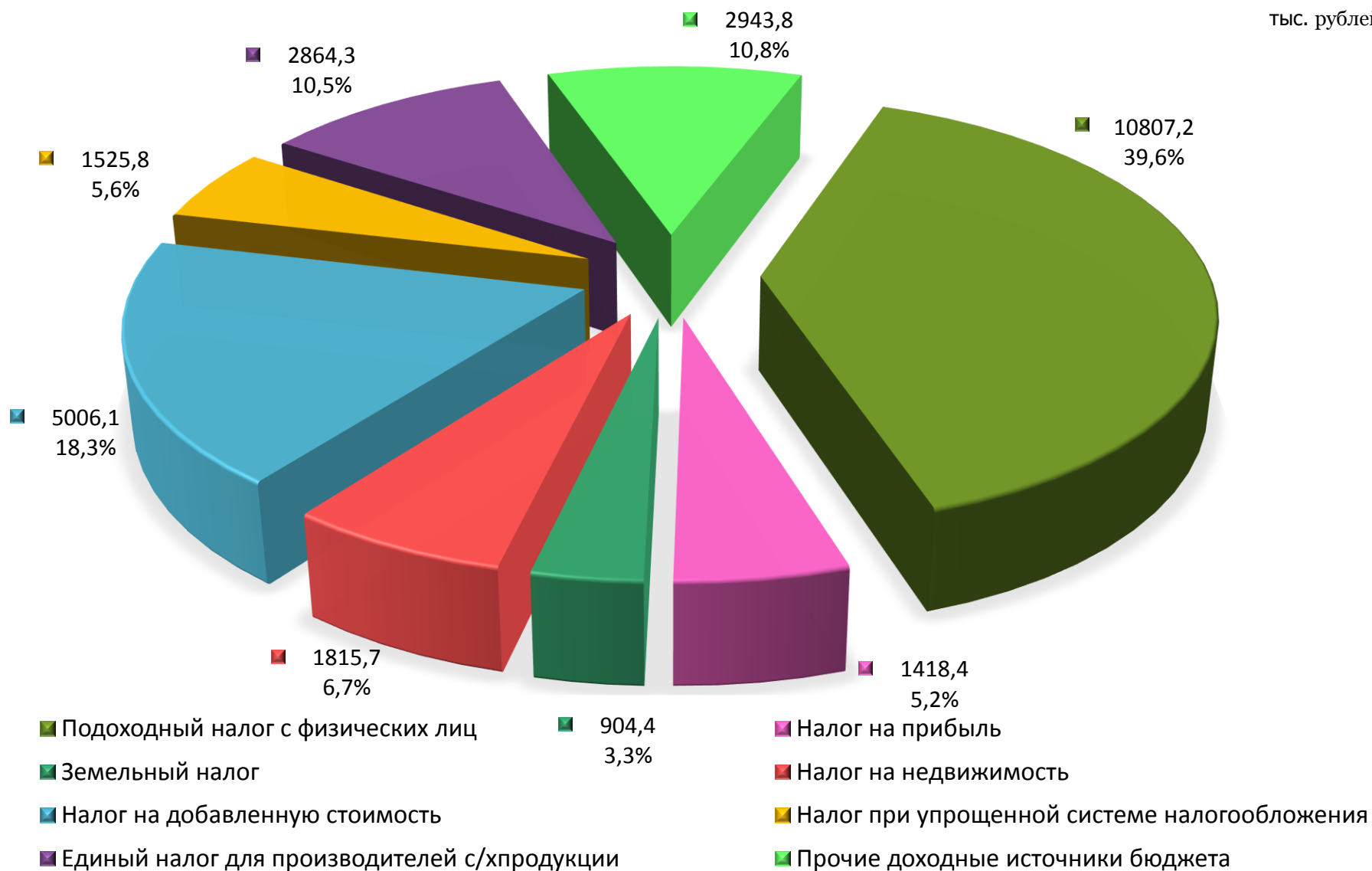


- Дотации
- Собственные доходы
- Прочие безвозмездные поступления

- Дотации
- Собственные доходы
- Прочие безвозмездные поступления

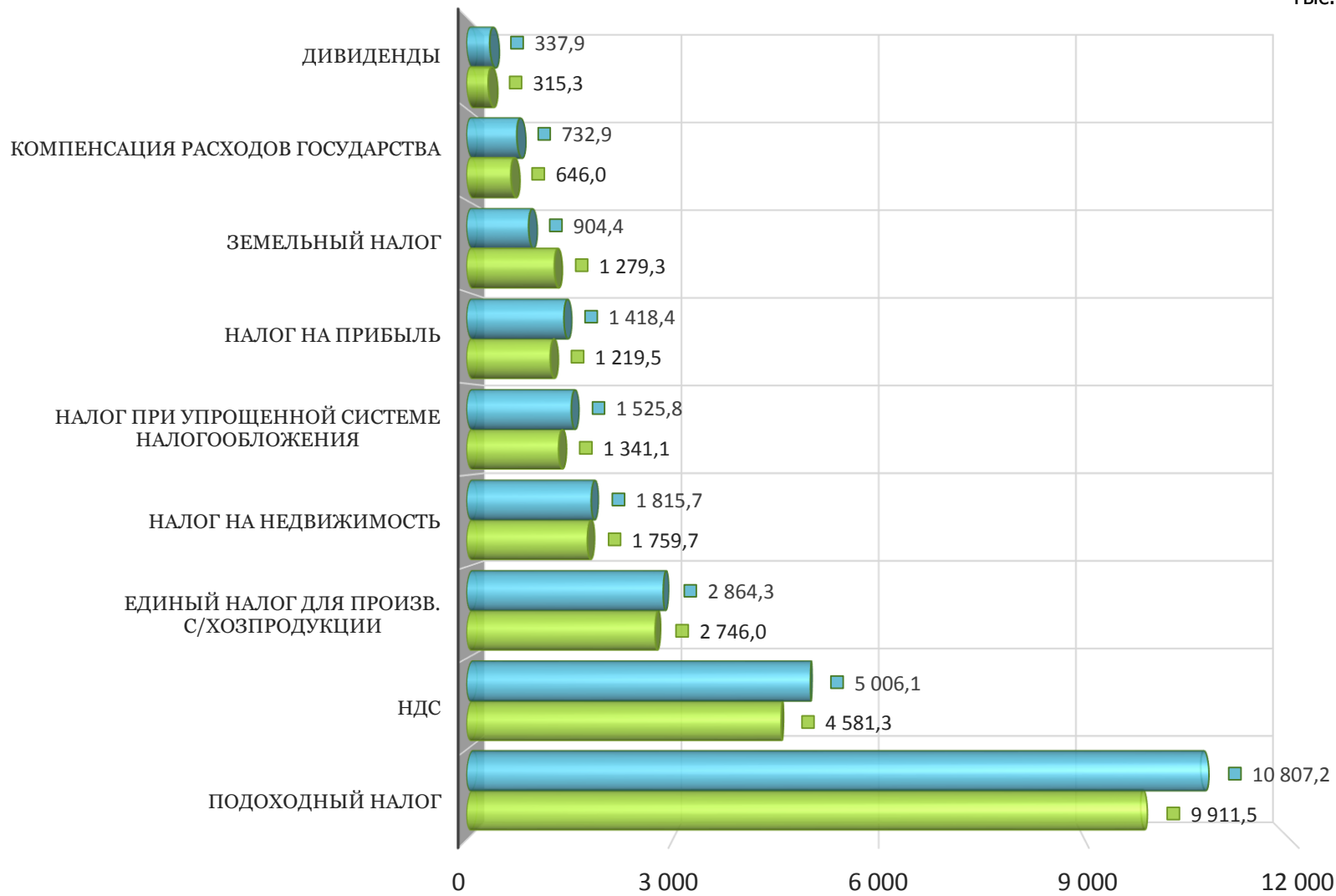
# Структурный анализ исполнения доходов бюджета района за 2017 год

тыс. рублей



# Сравнительный анализ исполнения основных доходов бюджета

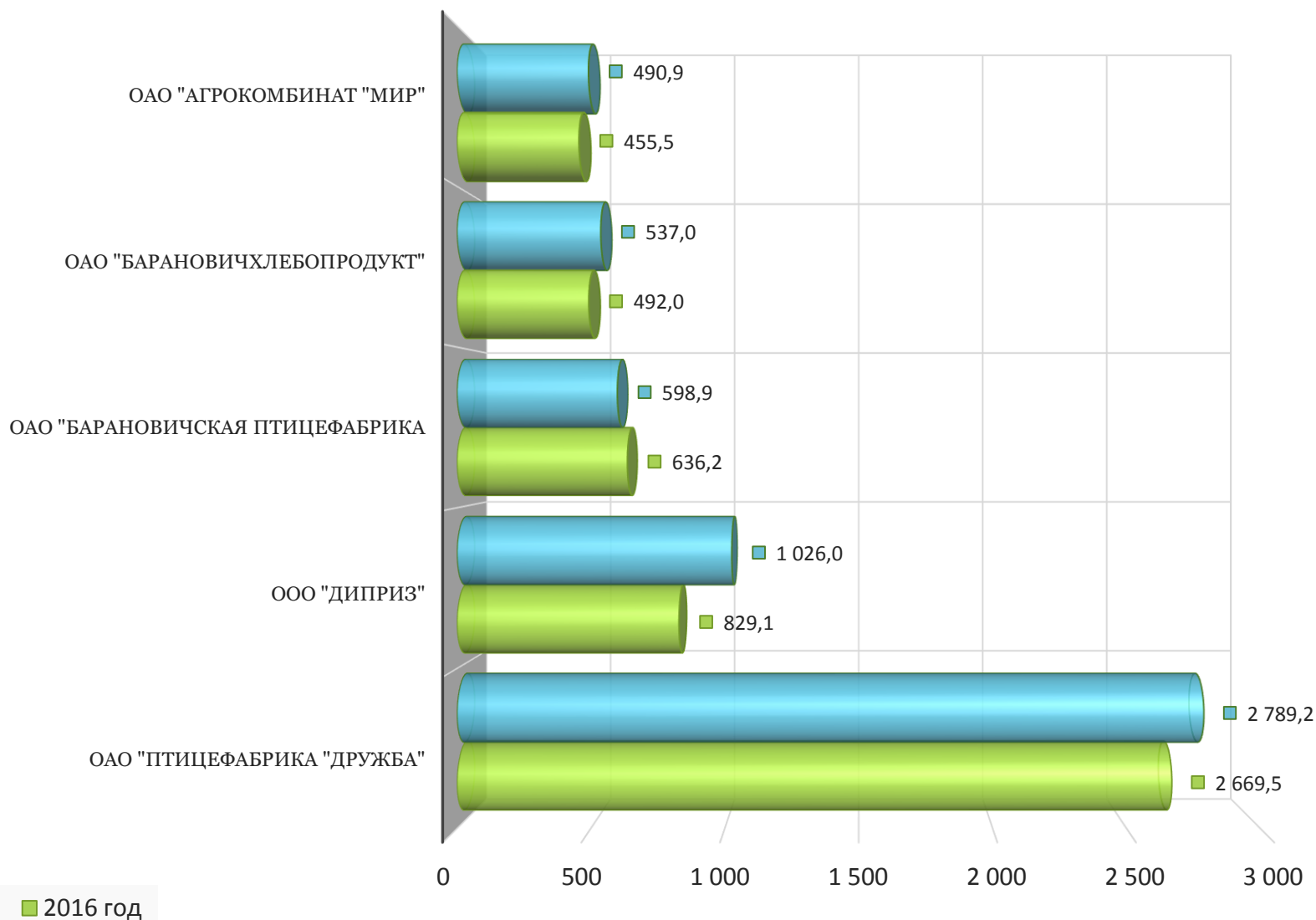
Тыс. рублей



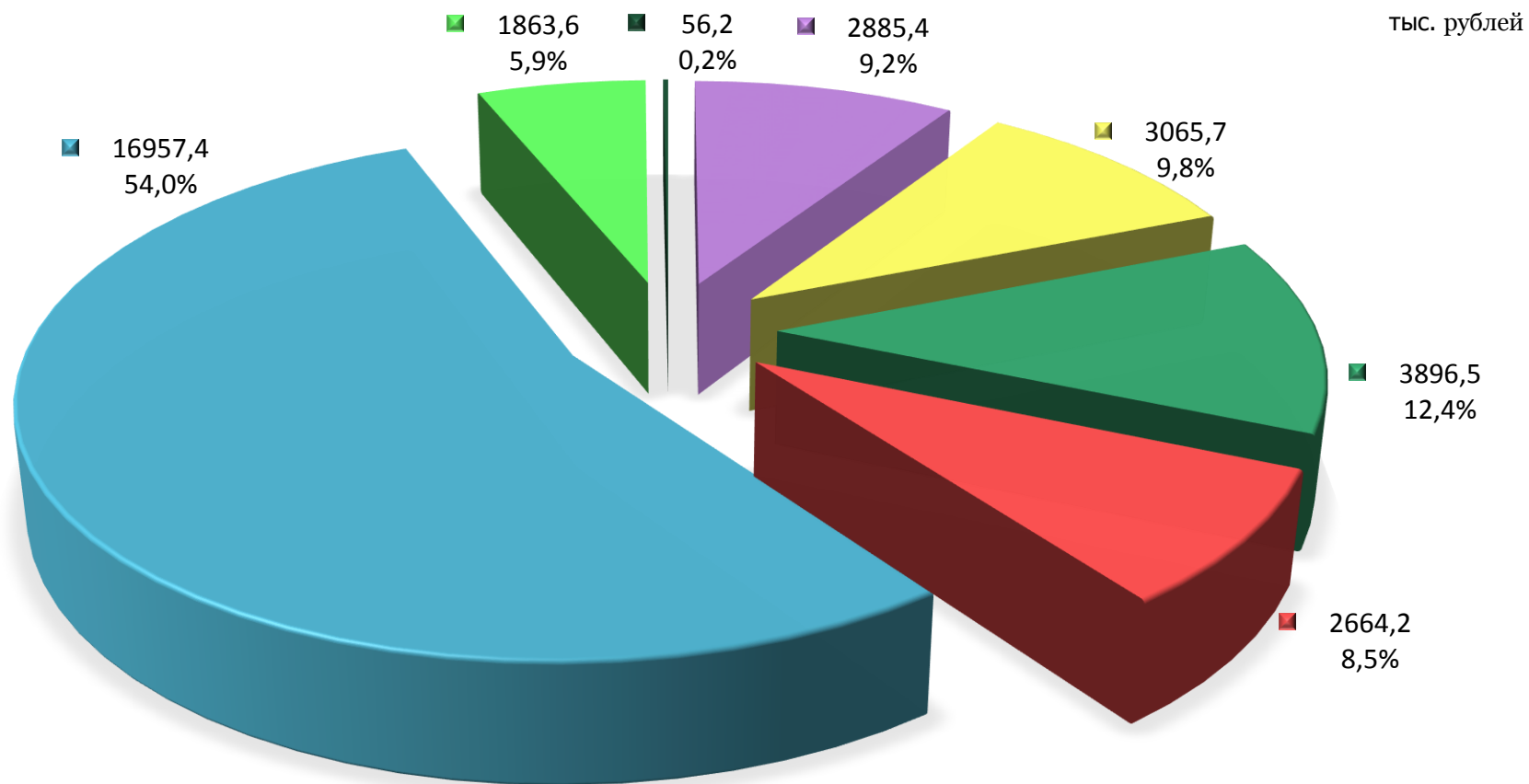
■ 2017 год ■ 2016 год

# Динамика поступлений подоходного налога с физических лиц в разрезе основных плательщиков

тыс. рублей



# Структурный анализ исполнения расходов бюджета района за 2017 год



Общегосударственная деятельность

Национальная экономика

Жилищно-коммунальные услуги и жилищное строительство

Физическая культура, спорт и СМИ

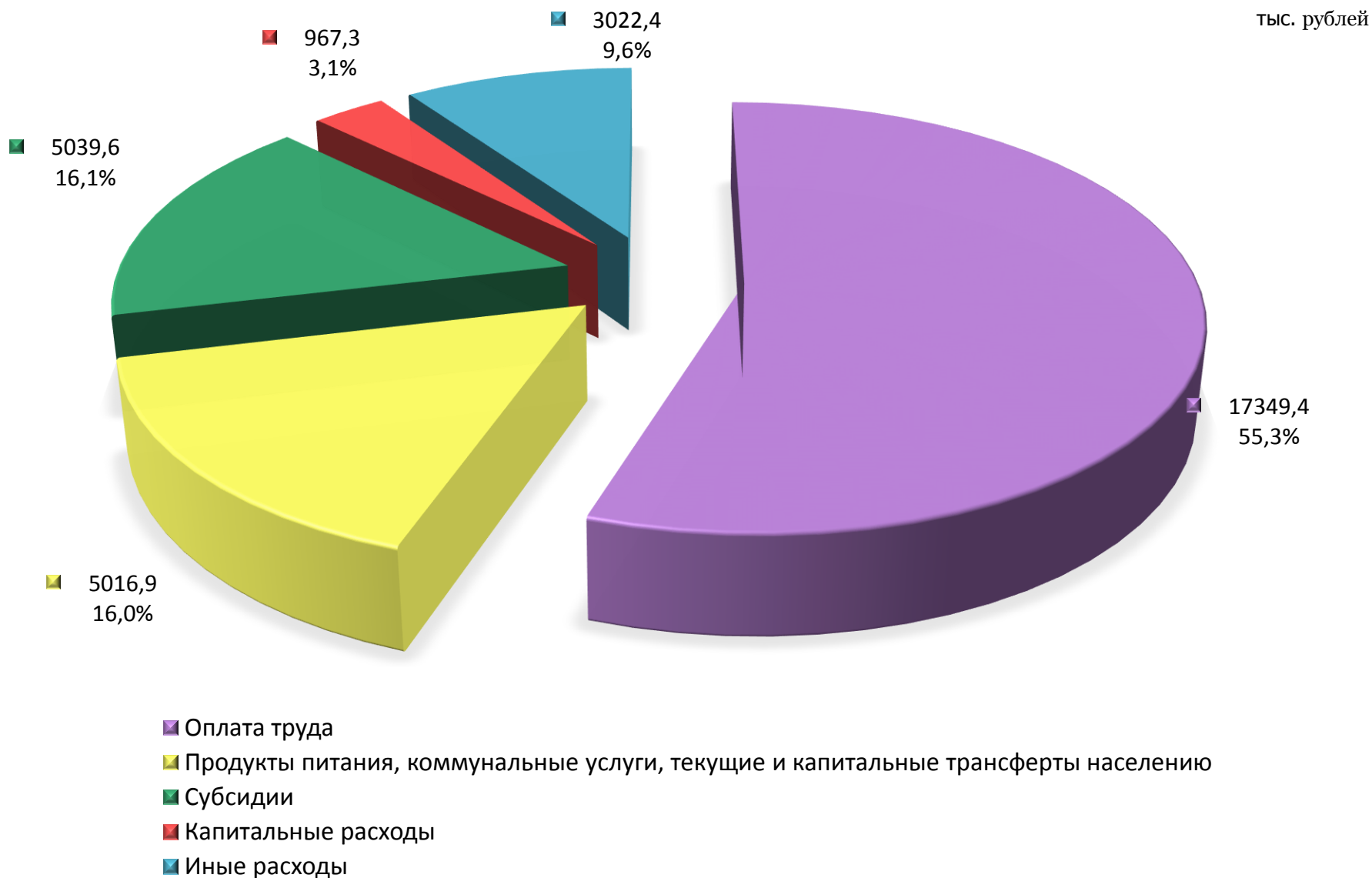
Образование

Социальная политика

Охрана окружающей среды



# Структурный анализ исполнения расходов бюджета района по экономической классификации расходов бюджета **за 2017 год**



*Динамика просроченной задолженности по гашению гарантированных кредитов и перечислению процентов за пользование ими по состоянию на*  
**01.01.2018**

Тыс. рублей

Наименование кредитополучателя	Задолженность на 01.01.2017	Задолженность на 01.01.2018
ОАО «Экспериментальная база «Вольно»	340,4	-
ОАО «Барановичский райагросервис»	-	225,7
ОАО «Утес»	104,5	-
ОАО «Полонечка»	116,7	127,0
ЗАО «Щара-Агро»	42,3	17,9
ОАО «Зареченский»	37,6	-

*Анализ исполнения расходов по программам по состоянию  
на **01.01.2018 года***

тыс. рублей

№ п/п	Наименование программ	Уточненный годовой план	Исполнено на 01.01.2018	% исполнения
1	Государственная программа развития аграрного бизнеса в РБ на 2016-2020 годы	2 039,5	2 039,4	100,0
2	Государственная программа о социальной защите и содействии занятости населения на 2016-2020 годы	905,3	905,3	100,0
3	Государственная программа «Беларусь гостеприимная» на 2016-2020 годы	1,0	1,0	100,0
4	Государственная программа «Комфортное жилье и благоприятная среда» на 2016-2020 годы	3 672,1	3 672,0	100,0
5	Государственная программа «Строительство жилья» на 2016-2020 годы	282,9	282,9	100,0
6	Государственная программа «Культура Беларуси» на 2016-2020 годы	2 168,7	2 168,7	100,0
7	Государственная программа развития транспортного комплекса РБ на 2016-2020 годы	528,5	528,5	100,0

*Анализ исполнения расходов по программам по состоянию  
на **01.01.2018 года***

№ п/п	Наименование программ	Уточненный годовой план	Исполнено на 01.01.2018	% исполнения
8	Государственная программа «Образование и молодежная политика» на 2016-2020 годы	17 517,4	17 516,7	100,0
9	Государственная программа развития физической культуры и спорта в РБ на 2016-2020 гг.	253,8	253,8	100,0
10	Государственная программа «Здоровье народа и демографическая безопасность РБ» на 2016-2020 гг	41,4	41,4	100,0
11	Государственная программа «Охрана окружающей среды и устойчивое использование природных ресурсов» на 2016-2020 гг	56,2	56,2	100,0
	<b>ВСЕГО:</b>	<b>27 467,0</b>	<b>27 466,1</b>	<b>100,0</b>